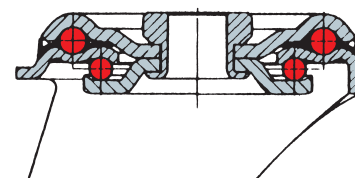








Elektrovodivá plnopryž // Standardní vidlice IS, IL // Do 205 kg



Popis:

- Pojezdová kola série IS, IL:
- Vidlice z ocelového plechu, pozinkovaná
- Vidlice s dvojitým kuličkovým ložiskem
- Těsnění s integrovaným kuličkovým distančním prvkem
- (Staré označení: LCW)



Kola s otočnou vidlicí	Kola s otočnou vidlicí a dvojitou brzdou	 Průměr kola mm	 Šířka kola mm	 Vestavná výška mm	 Vyložení kola s otočnou vidlicí mm	 Průměr středového upevňovacího otvoru mm	 Nosnost kg
L-IL-SGS-080-R-1-EC ID: 0030543	L-IL-SGS-080-R-1-DSN-EC ID: 0030548	80	30	100	36	12	50
L-IL-SGS-100-R-1-EC ID: 0030544	L-IL-SGS-100-R-1-DSN-EC ID: 0030549	100	30	125	38	12	70
L-IL-SGS-125-R-1-EC ID: 0030545	L-IL-SGS-125-R-1-DSN-EC ID: 0030550	125	38	155	38	12	100
L-IL-SGS-160-R-1-EC ID: 0030546	L-IL-SGS-160-R-1-DSN-EC ID: 0030551	160	38	190	52	16,5	135
L-IL-SGS-200-R-1-EC ID: 0030547	L-IL-SGS-200-R-1-DSN-EC ID: 0030552	200	50	235	53	17	205



-3 (vidlice s destičkou)



3-DSN (vidlice s destičkou a zadní brzdou)

Vhodné příslušenství najdete na straně 432 a násl.